

# MASONITE®

NEJVĚTŠÍ VÝROBCE DVEŘÍ V ČR

## Novinka: Horizontální dekory

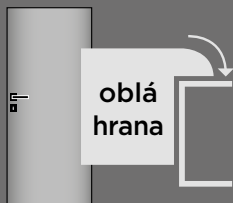
Příčné dekory s vodorovnou kresbou

BOROVICE FINSKÁ / DUB PŘÍRODNÍ / BARDOLINO

Akát plné

~~1395,-~~

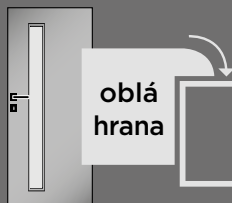
**1245,-**



Akát Verto

~~2395,-~~

**2300,-**



Akát protipožární

od

**3260,-**



- Vanilka, kamenná šedá - z řady CPL premium za cenu CPL standard
- Makasar, mahagon - plné s voštinou

~~1245,-~~

**998,-**

## NOVINKY:

- Nové dekory: kašír dub sonoma, CPL borovice finská, dub přírodní
- Nové typy profilovaných dveří - Anglet, Bordeaux
- Nové prosklení - Linea
- Nové kliky - Lucka, Lenka, Berta, Marta
- Rámové dveře - samostatný leták



## CENÍK 2017/2

Platnost od 3. 4. 2017  
[www.masonite.cz](http://www.masonite.cz)

# Interiérové dveře – hladké

**Zámky:** Dveře standardně osazeny dozickým zámkem, změna na zámeček FAB nebo WC za příplatek + 50 Kč k ceně dveří.

Protipožární dveře standardně osazeny zámkem FAB, změna není možná, zámková vložka není součástí dodávky.

**Prosklení:** TYPY SKEL BEZ PŘÍPLATKU – průhledné, kůra čirá, pískované, chinchilla, screen; S PŘÍPLATKEM +150 Kč – sklo mastercarre.

**Standardní zasklení:** Dveře hladké bílé a kašír 1/3 a 2/3 – kůra čirá, ostatní sklo pískované. Požadovaný typ skla je potřeba upřesnit v objednávce.

**Výplně dveří:** Papírová voština – cena viz sloupec voština, odlehčená děrovaná dřevotříška – cena viz sloupec DTD.

## PLNÉ



### HLADKÉ BÍLÉ

Možnost nástřiku v barvě RAL – viz tabulka příplatků RAL za příplatek bez slevy

**Bílé dveře EHC** se speciálním nástřikem UV tvrzovým lakem za příplatek k ceně bílých dveří +350 Kč/jednokřídlé (+700 Kč/dvoukřídlé)

**Protipožární dveře a dveře šíře 100 a 110**

**dodávají v bílém CPL**

**Termín výroby:** 3 týdny

– dveře s výplní DTD a PO dveře – 4 týdny

– dveře 100 a 110 – 6 týdnů

– dveře s nástřikem RAL – 6 týdnů

### KAŠÍROVANÉ

**Dekory:** buk, dub, olše, ořech, javor, wenge, alpský ořech, mahagon, dub tmavý, makasar, kombi ořech, kombi třešeň (kombi jen do šíře 90), dub sonoma

**Termín výroby:** 3 týdny

– dveře s výplní DTD, dveře protipožární – 4 týdny

– dekory kombi ořech, kombi třešeň, mahagon, dub tmavý, makasar – 6 týdnů

– dveře 100 a 110 – 6 týdnů

**AKČNÍ NABÍDKA:** Plně dveře s voštinou 60, 70, 80, 90, dekory dub, buk, javor, makasar, mahagon

Cena: 998 Kč, původně 1245 Kč

### CPL LAMINO STANDARD

**Dekory:** bílá, buk, dub, olše, hruška, ořech, javor, wenge, šedá

**Termín výroby:** 3 týdny

– dveře s výplní DTD – 4 týdny

– plně DTD – 3 týdny

– vertikla s DTD a písk.sklem – 3 týdny

– dveře 100 a 110 – 6 týdnů

– dveře protipožární – 4 týdny

**AKČNÍ NABÍDKA:** Protipožární dveře CPL bílá 60, 70, 80, 90, Cena: 3300 Kč, původně 3800 Kč

### CPL LAMINO PREMIUM

**Dekory:** avola, authentic, bardolino, natural, nebraška, kamenná šedá, vanilka, antracit,

**NOVÉ:** dub přírodní, borovice finská

**AKČNÍ NABÍDKA:** Dveře v dekoru vanilka a kamenná šedá za cenu CPL Lamino Standard

**3D POLYPROPYLEN**

**Dekory:** bílá pór, malaga, pamplona, jasan

**Termín výroby:** 4 týdny

– dekory kamenná, vanilka, antracit – 6 týdnů

– dveře 100 a 110 – 6 týdnů

– dveře protipožární – 4 týdny

### CPL LAMINO SPECIAL

**Dekory:** jilm bílý, dub kubánský

Horizontální dekory: bardolino - horizontální

dub přírodní - horizontální

borovice finská - horizontální

**Termín výroby:** 6 týdnů

### HPL

**Dekory:** standardně dostupné - bílá

Dekory bílá lesk, třešeň styl, jasan styl, dub country, béžová metalik, fango a další dekory dle vzorníku EGGER pouze na dotaz.

**Termín výroby:** 8 týdnů

– dveře 100 – 8 týdnů

– dveře protipožární – 8 týdnů

– dveře v dekoru HPL bílá – 6 týdnů

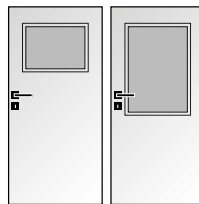
Doporučujeme osadit do kovové zárubně.

## PLNÉ protipožární




TYP LUME EXTRA  
EI.30-C0/EW 30-C0/DP3

## 1/3 2/3



## 3/4 LINEA



Sklo 3/4 pouze v DTD.

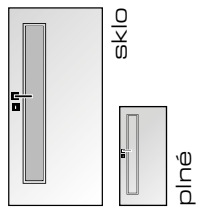
	šíře	voština	DTD	šíře	PO	šíře	voština	DTD	šíře	voština	DTD
<b>HLADKÉ BÍLÉ</b>	<b>jednokřídlé</b>			<b>jednokřídlé</b>		<b>jednokřídlé</b>			<b>jednokřídlé</b>		
	60, 70	945	1295	60, 70	3300	60, 70	1632	1982	60, 70	2042	2392
	80, 90	975	1325	80, 90	3300	80, 90	1632	1982	80, 90	2042	2392
	100, 110	1969	2319	100, 110	4813	100, 110	-	-	100, 110	-	-
	<b>dvoukřídlé</b>			<b>dvoukřídlé</b>		<b>dvoukřídlé</b>			<b>dvoukřídlé</b>		
	125, 145	2140	2840	125, 145	7090	125, 145	3514	4214	125, 145	4334	5034
	160, 180	2580	3280	160, 180	7090	160, 180	3894	4594	160, 180	4714	5414
	165, 185	2350	3050	165, 185	7090	165, 185	3664	4364	165, 185	4484	5184
	<b>šíře</b>			<b>šíře</b>		<b>šíře</b>			<b>šíře</b>		
	<b>jednokřídlé</b>			<b>jednokřídlé</b>		<b>jednokřídlé</b>			<b>jednokřídlé</b>		
	60, 70, 80, 90	1245	1595	60, 70, 80, 90	3260	60, 70, 80, 90	1795	2145	60, 70, 80, 90	2450	2800
	100, 110	2000	2350	100, 110	4800	100, 110	-	-	100, 110	-	-
<b>dvoukřídlé</b>			<b>dvoukřídlé</b>		<b>dvoukřídlé</b>			<b>dvoukřídlé</b>			
125, 145	2740	3440	125, 145	6850	125, 145	3840	4540	125, 145	5150	5850	
160, 180	3020	3720	160, 180	6850	160, 180	4120	4820	160, 180	5430	6130	
165, 185	2890	3590	165, 185	6850	165, 185	3990	4690	165, 185	5300	6000	
<b>šíře</b>			<b>šíře</b>		<b>šíře</b>			<b>šíře</b>			
<b>jednokřídlé</b>			<b>jednokřídlé</b>		<b>jednokřídlé</b>			<b>jednokřídlé</b>			
60, 70, 80, 90	1590	1940	60, 70, 80, 90	3800	60, 70, 80, 90	2450	2800	60, 70, 80, 90	2850	3200	
100, 110	2290	2640	100, 110	5800	100, 110	-	-	100, 110	-	-	
<b>dvoukřídlé</b>			<b>dvoukřídlé</b>		<b>dvoukřídlé</b>			<b>dvoukřídlé</b>			
125, 145	3680	4380	125, 145	7950	125, 145	5400	6100	125, 145	6200	6900	
160, 180	3980	4680	160, 180	7950	160, 180	5700	6400	160, 180	6500	7200	
165, 185	3830	4530	165, 185	7950	165, 185	5550	6250	165, 185	6350	7050	
<b>šíře</b>			<b>šíře</b>		<b>šíře</b>			<b>šíře</b>			
<b>jednokřídlé</b>			<b>jednokřídlé</b>		<b>jednokřídlé</b>			<b>jednokřídlé</b>			
60, 70, 80, 90	1890	2240	60, 70, 80, 90	4120	60, 70, 80, 90	2770	3120	60, 70, 80, 90	3170	3520	
100, 110	2590	2940	100, 110	6220	100, 110	-	-	100, 110	-	-	
<b>dvoukřídlé</b>			<b>dvoukřídlé</b>		<b>dvoukřídlé</b>			<b>dvoukřídlé</b>			
125, 145	4280	4980	125, 145	8590	125, 145	6040	6740	125, 145	6840	7540	
160, 180	4580	5280	160, 180	8590	160, 180	6340	7040	160, 180	7140	7840	
165, 185	4430	5130	165, 185	8590	165, 185	6190	6890	165, 185	6990	7690	
<b>šíře</b>			<b>šíře</b>		<b>šíře</b>			<b>šíře</b>			
<b>jednokřídlé</b>			<b>jednokřídlé</b>		<b>jednokřídlé</b>			<b>jednokřídlé</b>			
60, 70, 80, 90	2190	2540	60, 70, 80, 90	4420	60, 70, 80, 90	3070	3420	60, 70, 80, 90	3470	3820	
100, 110	2890	3240	100, 110	6520	100, 110	-	-	100, 110	-	-	
<b>dvoukřídlé</b>			<b>dvoukřídlé</b>		<b>dvoukřídlé</b>			<b>dvoukřídlé</b>			
125, 145	4880	5580	125, 145	9190	125, 145	6640	7340	125, 145	7440	8140	
160, 180	5180	5880	160, 180	9190	160, 180	6940	7640	160, 180	7740	8440	
165, 185	5030	5730	165, 185	9190	165, 185	6790	7490	165, 185	7590	8290	
<b>šíře</b>			<b>šíře</b>		<b>šíře</b>			<b>šíře</b>			
<b>jednokřídlé</b>			<b>jednokřídlé</b>		<b>jednokřídlé</b>			<b>jednokřídlé</b>			
60, 70, 80, 90	-	3950	60, 70, 80, 90	5100	60, 70, 80, 90	-	-	60, 70, 80, 90	-	-	
100	-	4100	100	6800	100	-	-	100	-	-	
<b>dvoukřídlé</b>			<b>dvoukřídlé</b>		<b>dvoukřídlé</b>			<b>dvoukřídlé</b>			
125, 145	-	6900	125, 145	10150	125, 145	-	-	125, 145	-	-	

## Náhradní díly \*bez slevy

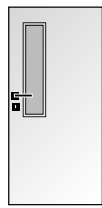
Zasklívací rámečky (cena za pár)

Typ	bílé	kašír	CPL	3D	Sam. zámeček - dozický, vložkový, WC	*100 Kč
1/3, 2/3	200	200	500	600		
3/4, Linea	250	250	550	650		
Vertika/Vertikus	406	406	495	549	Sam. zámeček s kovovou střílkou a závorou - dozický, vložkový, WC	*100 Kč
Axis/Stripe	617	708	850			
Panorama/Superior	740	850	1020			
Quadra/Giga	142	231	277			
Dominant	190	279	335		Samostatné kukátko	*99 Kč

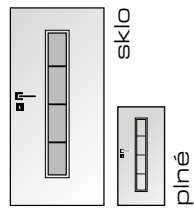
## VERTIKA



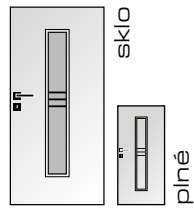
## VERTIKUS



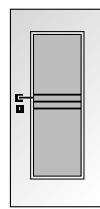
## AXIS



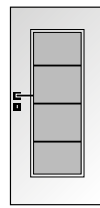
## STRIPE



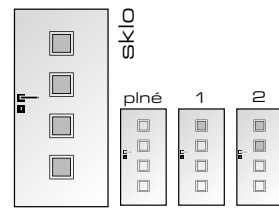
## PANORAMA



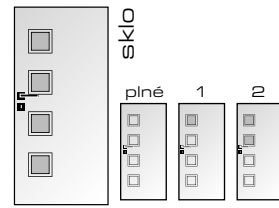
## SUPERIOR



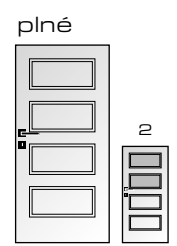
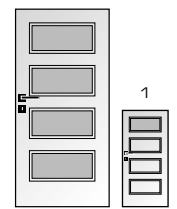
## QUADRA



## GIGA



## DOMINANT



HLADKÉ BÍLÉ

šíře	voština	DTD
<b>jednokřídle</b>		
60, 70	2070	2420
80, 90	2070	2420
100, 110	-	-
<b>dvoukřídle</b>		
125, 145	-	-
160, 180	-	-
165, 185	-	-

**PŘÍPLATKY ZA NÁSTŘIK V ODSTÍNECH RAL**  
 (příplatky bez slev k plným bílým dveřím, prosklené varianty – dle individuální cenové nabídky):

**500 Kč\***  
 1012, 1013, 1014, 1015, 1019, 1020, 6013, 6019, 1000, 1001, 1002, 1006, 1007, 1011, 6021, 6022, 6025, 6034, 7001, 7002, 7003, 7004, 7005, 7006, 7008, 7009, 7010, 7011, 7012, 7015, 7016, 7021, 7022, 7023, 7024, 7026, 7030, 7031, 7032, 7033, 7034, 7035, 7036, 7037, 7038, 7039, 7040, 7042, 7043, 7044, 7045, 7046, 7047, 8002, 8004, 8011, 8016, 8017, 8019, 8022, 8025, 8028, 9001, 9002, 9004, 9005, 9010, 9011, 9016, 9017, 9018, 8023, 8024,

**710 Kč\***  
 1003, 1005, 1021, 1027, 1028, 1037, 2001, 2002, 2004, 2008, 2009, 3002, 3004, 3007, 3009, 3017, 3028, 5000, 5001, 5002, 5003, 5004, 5005, 5007, 5008, 5009, 5010, 5011, 5013, 5014, 5018, 5019, 5020, 5021, 5022, 5023, 6000, 6001, 6002, 6003, 6004, 6005, 6006, 6007, 6008, 6009, 6010, 6012, 6014, 6015, 6016, 6017, 6018, 6020, 6024, 6026, 6027, 6028, 6029, 6032, 6033, 6037,

**860 Kč\***  
 3001, 3003, 3018, 3020, 3022, 3027, 3031, 4001, 4003, 4004, 4005, 4006, 4010,

**960 Kč\***  
 1004, 2000, 3005, 3011, 9006, 9007, 9022

\*bez slevy

KAŠÍROVANÉ

šíře	voština	DTD
<b>jednokřídle</b>		
60, 70, 80, 90	2300	2650
100, 110	-	-
<b>dvoukřídle</b>		
125, 145	4850	5550
160, 180	5130	5830
165, 185	5000	5700

šíře	voština	DTD
<b>jednokřídle</b>		
60, 70, 80, 90	2490	2840
100, 110	-	-
<b>dvoukřídle</b>		
125, 145	5230	5930
160, 180	5510	6210
165, 185	5380	6080

šíře	DTD
<b>jednokřídle</b>	
60, 70, 80, 90	3250
100, 110	-
<b>dvoukřídle</b>	
125, 145	6750
160, 180	7030
165, 185	6900

šíře	voština	DTD
<b>jednokřídle</b>		
60, 70, 80, 90	2700	3050
100, 110	-	-
<b>dvoukřídle</b>		
125, 145	5650	6350
160, 180	5930	6630
165, 185	5800	6500

šíře	DTD
<b>jednokřídle</b>	
60, 70, 80, 90	3250
100, 110	-
<b>dvoukřídle</b>	
125, 145	6750
160, 180	7030
165, 185	6900

CPL LAMINO STANDARD

šíře	voština	DTD
<b>jednokřídle</b>		
60, 70, 80, 90	2740	3090
100, 110	-	-
<b>dvoukřídle</b>		
125, 145	5980	6680
160, 180	6280	6980
165, 185	6130	6830

šíře	voština	DTD
<b>jednokřídle</b>		
60, 70, 80, 90	2850	3200
100, 110	-	-
<b>dvoukřídle</b>		
125, 145	6200	6900
160, 180	6500	7200
165, 185	6350	7050

šíře	DTD
<b>jednokřídle</b>	
60, 70, 80, 90	3550
100, 110	-
<b>dvoukřídle</b>	
125, 145	7600
160, 180	7900
165, 185	7750

šíře	voština	DTD
<b>jednokřídle</b>		
60, 70, 80, 90	2900	3250
100, 110	-	-
<b>dvoukřídle</b>		
125, 145	6300	7000
160, 180	6600	7300
165, 185	6450	7150

šíře	DTD
<b>jednokřídle</b>	
60, 70, 80, 90	3800
100, 110	-
<b>dvoukřídle</b>	
125, 145	8100
160, 180	8400
165, 185	8250

CPL LAMINO PREMIUM 3D POLYPROPYLEN

šíře	voština	DTD
<b>jednokřídle</b>		
60, 70, 80, 90	3060	3410
100, 110	-	-
<b>dvoukřídle</b>		
125, 145	6620	7320
160, 180	6920	7620
165, 185	6770	7470

šíře	voština	DTD
<b>jednokřídle</b>		
60, 70, 80, 90	3170	3520
100, 110	-	-
<b>dvoukřídle</b>		
125, 145	6840	7540
160, 180	7140	7840
165, 185	6990	7690

šíře	DTD
<b>jednokřídle</b>	
60, 70, 80, 90	3870
100, 110	-
<b>dvoukřídle</b>	
125, 145	8240
160, 180	8540
165, 185	8390

šíře	voština	DTD
<b>jednokřídle</b>		
60, 70, 80, 90	3220	3570
100, 110	-	-
<b>dvoukřídle</b>		
125, 145	6940	7640
160, 180	7240	7940
165, 185	7090	7790

šíře	DTD
<b>jednokřídle</b>	
60, 70, 80, 90	4120
100, 110	-
<b>dvoukřídle</b>	
125, 145	8740
160, 180	9040
165, 185	8890

CPL LAMINO SPECIAL

šíře	voština	DTD
<b>jednokřídle</b>		
60, 70, 80, 90	3360	3710
100, 110	-	-
<b>dvoukřídle</b>		
125, 145	7220	7920
160, 180	7520	8220
165, 185	7370	8070

šíře	voština	DTD
<b>jednokřídle</b>		
60, 70, 80, 90	3470	3820
100, 110	-	-
<b>dvoukřídle</b>		
125, 145	7440	8140
160, 180	7740	8440
165, 185	7590	8290

šíře	DTD
<b>jednokřídle</b>	
60, 70, 80, 90	4170
100, 110	-
<b>dvoukřídle</b>	
125, 145	8840
160, 180	9140
165, 185	8990

šíře	voština	DTD
<b>jednokřídle</b>		
60, 70, 80, 90	3520	3870
100, 110	-	-
<b>dvoukřídle</b>		
125, 145	7540	8240
160, 180	7840	8540
165, 185	7690	8390

šíře	DTD
<b>jednokřídle</b>	
60, 70, 80, 90	4420
100, 110	-
<b>dvoukřídle</b>	
125, 145	9340
160, 180	9640
165, 185	9490

## ALU Termín výroby: 6 týdnů

### Lamino standard:

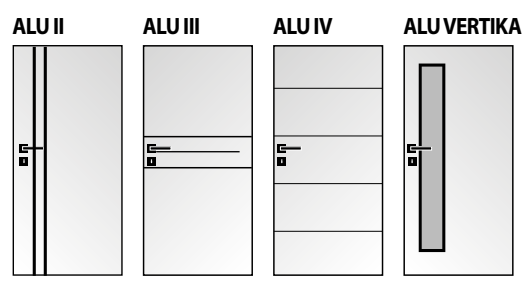
šíře	ALU II, III, IV	ALU VERTIKA
60-90	4000	4550
100, 110	-	-
125, 145	8000	9100
160, 180	8400	9600
165, 185	8200	9350

### Lamino premium:

šíře	ALU II, III, IV	ALU VERTIKA
60-90	4320	4870
100, 110	-	-
125, 145	8640	9740
160, 180	9040	10240
165, 185	8840	9990

### Lamino special:

šíře	ALU II, III, IV	ALU VERTIKA
60-90	4620	5170
100, 110	-	-
125, 145	9240	10340
160, 180	9640	10840
165, 185	9440	10590



Pouze pro dveře v povrchu CPL s DTD výplní.

# Interiérové dveře – profilované

**Zámky:** Dveře standardně osazeny dozickým zámkem, změna na zámeček FAB nebo WC za příplatek + 50 Kč k ceně dveří.

Protipožární dveře standardně osazeny zámkem FAB, změna není možná, zámková vložka není součástí dodávky.

**Prosklení:** TYPY SKEL BEZ PŘÍPLATKU – průhledné, kúra čirá, pískované, chinchilla, screen, kúra bronz k Socrates a Octavianus; S PŘÍPLATKEM +150 Kč – sklo mastercarre.

**Standardní zasklení:** Série Quatro - sklo pískované, série Masonite I, II, III – kúra čirá, požadavek je potřeba upřesnit v objednávce.

**Výplně dveří:** Papírová voština – cena viz sloupec voština, odlehčená děrovaná dřevotříska – cena viz sloupec DTD.

## QUATRO série

- standardně nástřík bílou barvou v odstínu RAL 9003
- nástřík v barvách RAL za příplatek bez slevy – viz ceník RAL níže
- nástřík lakem PUR za příplatek bez slevy +1600 Kč/2křídle + 3200 Kč

**Termín výroby:** 3 týdny

- dveře s výplní DTD – 4 týdny
- dveře s nástříkem RAL a PUR – 6 týdnů
- dveře protipožární – 4 týdny

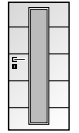
### QUATRO



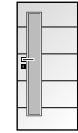
### QUATRO Protipožární



### QUATRO Linea



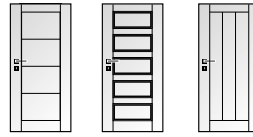
### QUATRO Vertika



Standardně bílý rámeček, ALU rámeček za příplatek 450 Kč\* bez slevy.

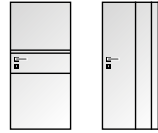
šíře	voština	DTD	PO	šíře	voština	DTD
<b>jednokřídle</b>				<b>jednokřídle</b>		
60, 70, 80, 90	2015	2415	3800	60, 70, 80, 90	3320	3720
<b>dvoukřídle</b>				<b>dvoukřídle</b>		
125, 145, 160, 165	4530	5330	7750	125, 145, 165	7140	7940
180	4530	5330		160, 180	7140	7940

## DAKOTA OREGON MONTANA



Protipožární  
DAKOTA  
OREGON  
MONTANA  
ANGLET  
BORDEAUX

### ANGLET BORDEAUX

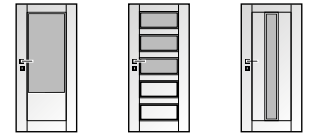


Dveře Anglet pouze v jednokřídle variantě.

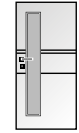


šíře	voština	DTD	PO
<b>jednokřídle</b>			
60, 70, 80	2095	2495	3990
<b>dvoukřídle</b>			
125, 145	4690	5490	7990
165	4690	5490	7990

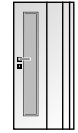
## DAKOTA sklo OREGON sklo MONTANA sklo



### ANGLET Vertika



### BORDEAUX Vertika



Dveře Bordeaux Vertika nelze v šíři 60 a 125.

šíře	voština	DTD
<b>jednokřídle</b>		
60, 70, 80	3390	3790
<b>dvoukřídle</b>		
125, 145	7280	8080
165	7280	8080

## Série MASONITE I., II., III.

– dveře standardně dodávány s pórem (struktura dřeva), standardně nástřík bílou barvou v odstínu RAL 9003

– možnost nástříku v barvách RAL za příplatek bez slevy – viz ceník RAL níže

**Termín výroby:** 3 týdny

– dveře s nástříkem RAL – 6 týdnů

– dveře protipožární – 4 týdny

### MASONITE I.

#### CLAUDIUS

#### Protipožární



šíře	voština
<b>jednokřídle</b>	
60, 70, 80, 90	1995
<b>dvoukřídle</b>	
125, 145	4665



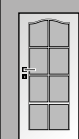
šíře	PO
<b>jednokřídle</b>	
60, 70, 80, 90	4250
<b>dvoukřídle</b>	
125, 145	8500

#### SOCRATES



šíře	voština
<b>jednokřídle</b>	
60, 70, 80, 90	3190
<b>dvoukřídle</b>	
125, 145	6620

#### OCTAVIANUS



šíře	voština
<b>jednokřídle</b>	
60, 70, 80, 90	3480
<b>dvoukřídle</b>	
125, 145	7460

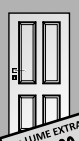
### MASONITE II.

#### ODYSSEUS

#### Protipožární

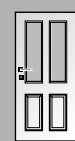


šíře	voština
<b>jednokřídle</b>	
60, 70, 80, 90	1995
<b>dvoukřídle</b>	
125, 145	4665



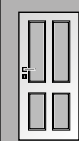
šíře	PO
<b>jednokřídle</b>	
60, 70, 80, 90	4250
<b>dvoukřídle</b>	
125, 145	8500

#### ACHILLES



šíře	voština
<b>jednokřídle</b>	
60, 70, 80, 90	3190
<b>dvoukřídle</b>	
125, 145	6620

#### HECTOR



šíře	voština
<b>jednokřídle</b>	
60, 70, 80, 90	3480
<b>dvoukřídle</b>	
125, 145	7460

### MASONITE III.

#### TROJA

#### Protipožární



šíře	voština
<b>jednokřídle</b>	
60, 70, 80, 90	1995
<b>dvoukřídle</b>	
125, 145	4665



šíře	PO
<b>jednokřídle</b>	
60, 70, 80, 90	4250
<b>dvoukřídle</b>	
125, 145	8500

#### AULIDA



šíře	voština
<b>jednokřídle</b>	
60, 70, 80, 90	3190
<b>dvoukřídle</b>	
125, 145	6620

#### ELIDA



šíře	voština
<b>jednokřídle</b>	
60, 70, 80, 90	3480
<b>dvoukřídle</b>	
125, 145	7460

PŘÍPLATKY ZA NÁSTŘÍK V Odstínech RAL (příplatky bez slev k plným variantám. Prosklené varianty – dle individuální cenové nabídky):

#### 500 Kč\*

1012, 1013, 1014, 1015, 1019, 1020, 6013, 6019, 6021, 6022, 6025, 6034, 7001, 7002, 7003, 7004, 7005, 7006, 7008, 7009, 7010, 7011, 7012, 7015, 7016, 7021, 7022, 7023, 7024, 7026, 7030, 7031, 7032, 7033, 7034, 7035, 7036, 7037, 7038, 7039, 7040, 7042, 7043, 7044, 7045, 7046, 7047, 8002, 8004, 8011, 8016, 8017, 8019, 8022, 8025, 8028, 9001, 9002, 9003, 9004, 9005, 9010, 9011, 9016, 9017, 9018,

#### 710 Kč\*

1000, 1001, 1002, 1006, 1007, 1011, 1016, 1017, 1018, 1023, 1024, 1032, 1033, 1034, 2003, 2010, 2011, 2012, 3000, 3012, 3013, 3014, 3015, 3016, 4002, 4007, 4008, 4009, 5012, 5015, 5017, 5024, 7000, 7013, 8000, 8001, 8003, 8007, 8008, 8012, 8014, 8015, 8023, 8024,

#### 860 Kč\*

1003, 1005, 1021, 1027, 1028, 1037, 2001, 2002, 2004, 2008, 2009, 3002, 3004, 3007, 3009, 3017, 3028, 5000, 5001, 5002, 5003, 5004, 5005, 5007, 5008, 5009, 5010, 5011, 5013, 5014, 5018, 5019, 5020, 5021, 5022, 5023, 6000, 6001, 6002, 6003, 6004, 6005, 6006, 6007, 6008, 6009, 6010, 6012, 6014, 6015, 6016, 6017, 6018, 6020, 6024, 6026, 6027, 6028, 6029, 6032, 6033, 6037,

#### 960 Kč\*

3001, 3003, 3018, 3020, 3022, 3027, 3031, 4001, 4003, 4004, 4005, 4006, 4010,

#### 1 060 Kč\*

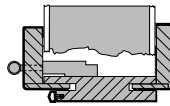
1004, 2000, 3005, 3011, 9006, 9007, 9022

\* bez slevy



# Obložkové zárubně

Uvedené ceny zárubní platí pro rozměr ostění 8–30 cm. Ostění větší než 30 cm – příplatek + 30 Kč \*bez slevy za každý cm. Bezřalčová úprava dveří a zárubní se skrytými panty – příplatek + 2500 Kč \*bez slevy.



## HLADKÉ BÍLÉ, SÉRIE QUATRO

– k hladkým bílým dveřím a k sérii Quatro je standardně dodávána bílá kaširovaná zárubeň  
– možnost nástřiků shodnou barvou RAL 9003 za příplatek 500 Kč bez slevy  
– nástřik RAL – viz ceník příplatků RAL níže  
– nástřik PUR – příplatek 1000 Kč bez slevy  
**Termín výroby:** 4 týdny  
– zárubně s nástřikem RAL a PUR – 6 týdnů  
– zárubně šíře 100, 110 a ostatní atypické rozměry – 6 týdnů  
– zárubně na tloušťku zdi větší než 30 cm – 6 týdnů

šíře	interiérové	protipožární
<b>jednokřídle</b>		
60, 70, 80, 90	1790	3390
100	příplatek +300 Kč *bez slevy k ceně 1křídle zárubně	
110	příplatek +300 Kč *bez slevy k ceně 2křídle zárubně	
<b>dvoukřídle</b>		
125, 145	2190	3790
160, 165, 180, 185	2490	4090

## KAŠIROVANÉ

**Dekory:** buk, dub, olše, ořech, javor, wenge, alpský ořech, kombi třešeň, kombi ořech, mahagon, dub tmavý, makasar, dub sonoma  
**Termín výroby:** 4 týdny  
– zárubně šíře 100, 110 a ostatní atypické rozměry – 6 týdnů  
– zárubně na tloušťku zdi větší než 30 cm – 6 týdnů

šíře	interiérové	protipožární
<b>jednokřídle</b>		
60, 70, 80, 90	1790	3390
100	příplatek +300 Kč *bez slevy k ceně 1křídle zárubně	
110	příplatek +300 Kč *bez slevy k ceně 2křídle zárubně	
<b>dvoukřídle</b>		
125, 145	2190	3790
160, 165, 180, 185	2490	4090

## CPL LAMINO STANDARD

**Dekory:** bílá, buk, dub, olše, hruška, ořech, javor, wenge, šedá  
**Termín výroby:** 4 týdny  
– zárubně šíře 100, 110 a ostatní atypické rozměry – 6 týdnů  
– zárubně na tloušťku zdi větší než 30 cm – 6 týdnů

šíře	interiérové	protipožární
<b>jednokřídle</b>		
60, 70, 80, 90	1890	3490
100	příplatek +300 Kč *bez slevy k ceně 1křídle zárubně	
110	příplatek +300 Kč *bez slevy k ceně 2křídle zárubně	
<b>dvoukřídle</b>		
125, 145	2800	4400
160, 165, 180, 185	3100	4700

## CPL LAMINO PREMIUM

**Dekory:** avola, authentic, bardolino, natural, nebraska, kamenná šedá, vanilka, antracit, dub přírodní, borovice finská

## CPL LAMINO SPECIAL

**Dekory:** jilm bílý, dub kubánský, bardolino, dub přírodní, borovice finská

**Termín výroby:** 4 týdny  
– zárubně šíře 100, 110 a ostatní atypické rozměry – 6 týdnů  
– zárubně na tloušťku zdi větší než 30 cm – 6 týdnů

šíře	interiérové	protipožární
<b>jednokřídle</b>		
60, 70, 80, 90	1990	3590
100	příplatek +300 Kč *bez slevy k ceně 1křídle zárubně	
110	příplatek +300 Kč *bez slevy k ceně 2křídle zárubně	
<b>dvoukřídle</b>		
125, 145	3150	4750
160, 165, 180, 185	3450	5050

## 3D POLYPROPYLENOVÁ FÓLIE

**Dekory:** bílá pór, malaga, pamplona, jasan  
**Termín výroby:** 4 týdny  
– zárubně šíře 100, 110 a ostatní atypické rozměry – 6 týdnů  
– zárubně na tloušťku zdi větší než 30 cm – 6 týdnů

šíře	interiérové	protipožární
<b>jednokřídle</b>		
60, 70, 80, 90	1990	3590
100	příplatek +300 Kč *bez slevy k ceně 1křídle zárubně	
110	příplatek +300 Kč *bez slevy k ceně 2křídle zárubně	
<b>dvoukřídle</b>		
125, 145	3150	4750
160, 165, 180, 185	3450	5050

## BÍLÁ PÓR

pro dveře ze SÉRIE MASONITE I, II, III

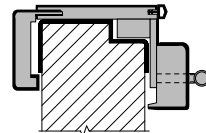
**Dekory:** bílá pór  
**Termín výroby:** 4 týdny  
– zárubně šíře 100, 110 a ostatní atypické rozměry – 6 týdnů  
– zárubně na tloušťku zdi větší než 30 cm – 6 týdnů

šíře	interiérové	protipožární
<b>jednokřídle</b>		
60, 70, 80, 90	1990	3590
100	příplatek +300 Kč *bez slevy k ceně 1křídle zárubně	
110	příplatek +300 Kč *bez slevy k ceně 2křídle zárubně	
<b>dvoukřídle</b>		
125, 145	3150	4750
160, 165, 180, 185	3450	5050

### Rozměry zárubní

označení	rozměr ostění	označení	rozměr ostění	stavební otvor
8	80–90 mm	18	175–195 mm	dveře šíře
9	90–100 mm	20	195–215 mm	60 700 mm
10	95–115 mm	22	215–235 mm	70 800 mm
11	105–125 mm	24	235–255 mm	80 900 mm
12	115–135 mm	26	255–275 mm	90 1000 mm
14	135–155 mm	28	275–295 mm	výška 2020 mm
15	145–165 mm	30	295–315 mm	(PO zárubně: šířka + 15 mm, výška + 10 mm)
16	155–175 mm	32	315–335 mm	

# Obklad kovové zárubně



Standardně dodáváno se záklopem 60 mm, záklop 85 mm za příplatek +600 Kč \*bez slevy. Pro tloušťku stěny větší než 25 cm – příplatek +30 Kč \*bez slevy za každý cm.

OKZ lze osadit standardními dveřmi pokud je obkládána zárubeň v souladu s ČSN a přesně zazděná v tolerancích pro OKZ. V ostatních případech nutno nacenit atypické provedení dle zaměřovačho protokolu.

## HLADKÉ BÍLÉ, SÉRIE QUATRO

– k hladkým bílým dveřím a k sérii Quatro je standardně dodávána bílá kaširovaná zárubeň  
**Termín výroby:** 6 týdnů

šíře	tloušťka zdi	
<b>jednokřídle</b>		
60, 70, 80, 90	6–15	2300
60, 70, 80, 90	16–25	2400
záklop 85 mm	příplatek +600 Kč *bez slevy	

## KAŠIROVANÉ

**Dekory:** buk, dub, olše, ořech, javor, wenge, alpský ořech, kombi třešeň, kombi ořech, mahagon, dub tmavý, makasar, dub sonoma  
**Termín výroby:** 6 týdnů

šíře	tloušťka zdi	
<b>jednokřídle</b>		
60, 70, 80, 90	6–15	2300
60, 70, 80, 90	16–25	2400
záklop 85 mm	příplatek +600 Kč *bez slevy	

## CPL LAMINO STANDARD

**Dekory:** bílá, buk, dub, šedá, hruška, ořech, javor, wenge, olše  
**Termín výroby:** 6 týdnů

šíře	tloušťka zdi	
<b>jednokřídle</b>		
60, 70, 80, 90	6–15	2600
60, 70, 80, 90	16–25	2700
záklop 85 mm	příplatek +600 Kč *bez slevy	

## CPL LAMINO PREMIUM a SPECIAL

**Dekory:** avola, authentic, bardolino, natural, nebraska, vanilka, kamenná šedá, antracit, jilm bílý, dub kubánský, dub přírodní, borovice finská

šíře	tloušťka zdi	
<b>jednokřídle</b>		
60, 70, 80, 90	6–15	2600
60, 70, 80, 90	16–25	2700
záklop 85 mm	příplatek +600 Kč *bez slevy	

## 3D POLYPROPYLENOVÁ FÓLIE

**Dekory:** bílá pór, malaga, pamplona, jasan  
**Termín výroby:** 6 týdnů

šíře	tloušťka zdi	
<b>jednokřídle</b>		
60, 70, 80, 90	6–15	2600
60, 70, 80, 90	16–25	2700
záklop 85 mm	příplatek +600 Kč *bez slevy	

## BÍLÁ PÓR pro dveře ze SÉRIE MASONITE I, II, III

**Dekory:** bílá pór  
**Termín výroby:** 6 týdnů

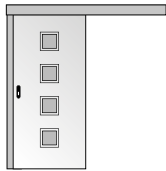
šíře	tloušťka zdi	
<b>jednokřídle</b>		
60, 70, 80, 90	6–15	2600
60, 70, 80, 90	16–25	2700
záklop 85 mm	příplatek +600 Kč *bez slevy	

jmenovitý rozměr zárubně	60	náhradní díly k zárubním*:	kašír	CPL, 3D
vnější rozměr	šířka	750	Kompletní pantová strana	740 929
	výška	2041	Kompletní zámková strana	696 875
stavební otvor	šířka	700	Kompletní nadpraží	354 446
	výška	2020	Záklopotvá obložka k pantové nebo zámkové straně (1 ks)	150 200
vnitřní průchozí rozměr	šířka	608	Záklopotvá obložka k nadpraží	80 110
	výška	1970	Těsnění – běžný metr	20 20
rozměr v polodrážce zárubně	šířka	630		
	výška	1981		
vnější rozměr dveří	šířka	646		
	výška	1983		

Cena dílů k průchozí zárubni je shodná. Cena dílů bez kování je shodná. \* bez slevy

# Posuvné systémy

## Posuvné na zed' s garnýží



Příplatky k základní ceně dveří (\* bez slevy):

	jednokřídlé	dvoukřídlé
<b>Příplatek za úpravu dveří pro posuv</b>	*250	*500
<b>Posuvný komplet (bez zárubně)</b>	*2490	*4290

Příslušenství v ceně kompletu: garnýž, kolejnice s pojezdy, kartáček

Celková délka garnýže = 2x šířka dveří + 17 cm

Termín výroby: 6 týdnů

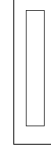
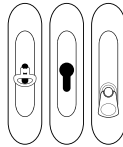
### Celková cena:

Celková cena posuvného systému na zed' =  
Cena dveří – viz str. 2,3,4  
+  
Příplatek za úpravu dveří pro posuv \*bez slevy – viz tabulka vlevo  
+  
Cena zárubně – viz str. 5  
+  
Cena posuvného kompletu – viz tabulka vlevo  
+  
Doplňky \*bez slevy – viz níže

### Nutno zaměřit a specifikovat v objednávce:

– Tloušťka stěny  
– Rozměr dveří/stavebního otvoru  
– Směr otvírání = jakým směrem se otvírají dveře na straně stěny s garnýží (např. dveře vyobrazené v této části vlevo jsou PRAVĚ)  
– Dorazový hranol ANO/NE (cena zůstává stejná, samostatný dorazový hranol lze dokoupit jako náhradní díl za 700 Kč \*bez slevy)  
– Doplňky – mušle, zámky atd.

Mušle oválná chrom broušený	Mušle oválná se zámkem (dozický, vložkový nebo WC)	Mušle hranatá nerez	Mušle Entero SNI	Mušle Entero SNI WC (zalamovací klíč)
*520	*520 (mušle) + *850 (zámek)	*580	*1520	*2410



## NOVINKA: Tichý doraz – příplatek 399 Kč (\* bez slevy)

## Posuvné do pouzdra



Příplatky k základní ceně dveří a zárubně (\* bez slevy):

	jednokřídlé	dvoukřídlé
<b>Příplatek za úpravu dveří pro posuv</b>	*250	*500
<b>Příplatek za úpravu zárubně pro posuv</b>	*990	*990

Příplatek za úpravu zárubně pro paralelní posuv + 1000 Kč \*bez slevy ke standardnímu příplatku

Cena nezahrnuje stavební pouzdro

Termín výroby: 6 týdnů

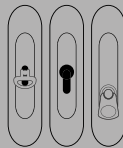
### Celková cena:

Celková cena posuvného systému do pouzdra =  
Cena dveří – viz str. 2,3,4  
+  
Příplatek za úpravu dveří pro posuv \*bez slevy – viz tabulka vlevo  
+  
Cena zárubně – viz str. 5  
+  
Příplatek za úpravu zárubně pro posuv \*bez slevy – viz tabulka vlevo  
+  
Doplňky \*bez slevy – viz níže

### Nutno zaměřit a specifikovat v objednávce:

– Typ pouzdra (výrobce, provedení – např. Paralel, Unibox atd.)  
– Rozměr dveří  
– Tloušťka dokončené přičky  
– Přesná pozice středu kolejnice  
– Směr otvírání (pozice pouzdra)  
– Doplňky – mušle, zámky, kartáčky, úchyt v hraně dveří atd.

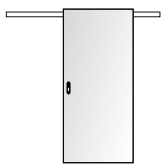
Mušle oválná chrom broušený	Mušle oválná se zámkem (dozický, vložkový nebo WC)	Mušle hranatá nerez	Mušle Entero SNI	Mušle Entero SNI WC (zalamovací klíč)
*520	*520 (mušle) + *850 (zámek)	*580	*1520	*2410



Kartáček pro 1křídlé dveře	Kartáček pro 2křídlé dveře	Úchyt v čelní hraně dveří (prstýnek) - dle typu mušle
*100	*200	*100



## Alu posuvná lišta



Dveře pro ALU posuv

### Dekory

**CPL standard:** bílá, buk, dub, olše, hruška, ořech, javor, wenge, šedá

**CPL premium:** avola, authentic, bardolino, natural, vanilka, nebraska, kamenná, antracit, dub přírodní, borovice finská

**CPL special:** jilm bílý, dub kubánský

Horizontální dekory: bardolino - horizontální  
dub přírodní - horizontální  
borovice finská - horizontální

	standard	premium	special
<b>jednokřídlé</b>	<b>voština</b>	<b>voština</b>	<b>voština</b>
60, 70, 80, 90	4490	4810	5110
100, 110	4690	5010	5310
<b>dvoukřídlé</b>	<b>voština</b>	<b>voština</b>	<b>voština</b>
125, 145	8990	9630	10230
165, 185	8990	9630	10230

Termín výroby: 6 týdnů

### Celková cena:

Celková cena posuvného systému Alu =  
Cena dveří – viz tabulka vlevo  
+  
Cena lišty \*bez slevy – viz níže  
+  
Doplňky \*bez slevy – viz níže

Povrchová úprava lišty SNI, lišta opatřena oboustranným tichým dorazem.

Lišty dodávané ve 2 variantách odstupu dveří od stěny – 12 mm a 18 mm.

Dveře dodávané pouze v PLNÉ variantě v dekorech CPL standard, CPL premium a CPL special.

Lišta – odstup od zdi 12 mm

délka	cena
170 cm (lišta z 1 kusu + 1 pojezd)	*4843
200 cm (lišta z 1 kusu + 1 pojezd)	*5202
300 cm (lišta z 1 kusu + 1 pojezd)	*6570
300 cm (lišta ze 2 kusů + 2 pojezdy)	*9350
400 cm (lišta ze 2 kusů + 2 pojezdy)	*10520
600 cm (lišta ze 2 kusů + 2 pojezdy)	*12780

Doplňky (\* bez slevy):

Dveře bez objednané mušle jsou dodávány bez přípravy pro mušli

Mušle oválná chrom broušený
*520



Mušle hranatá nerez
*580



Mušle Entero SNI
*1520



### Doporučení pro montáž:

Určeno pro montáž do zapraveného stavebního otvoru bez obložkové zárubně.

Doporučený stavební otvor: 1křídlé 60, 70, 80, 90 x 197 cm, 2křídlé 125, 145, 165, 185 x 197 cm

Do dveří o výšce 211,5 cm je zafrézován skrytý posuvný mechanismus, který se pohybuje po posuvné liště připevněné do stěny.

Při dodržení výšky spáry mezi dveřmi a podlahou 1 cm, doporučujeme namontovat lištu tak, aby její spodní hrana byla ve výšce cca 202 – 202,5 cm

Lišta – odstup od zdi 18 mm

délka	cena
170 cm (lišta z 1 kusu + 1 pojezd)	*5454
200 cm (lišta z 1 kusu + 1 pojezd)	*5782
300 cm (lišta z 1 kusu + 1 pojezd)	*7250
300 cm (lišta ze 2 kusů + 2 pojezdy)	*10030
400 cm (lišta ze 2 kusů + 2 pojezdy)	*11222
600 cm (lišta ze 2 kusů + 2 pojezdy)	*13640

# Interiérové dveře – speciální

Montáž interiérových speciálních dveří včetně protipožární obložkové zárubně musí být provedena osobou oprávněnou výrobcem (neplatí pro dveře KLIMA a PROTIHLUKOVÉ).

**Speciální interiérové dveře jsou dostupné pouze v povrchové úpravě CPL:**

**CPL standard:** bílá, buk, dub, olše, hruška, ořech, javor, wenge, šedá

**CPL premium:** avola, authentic, bardolino, natural, vanilka, nebraska, kamenná, antracit, dub přírodní, borovice finská

**CPL special:** jilm bílý, dub kubánský; horizontální dekory: bardolino - horizontální, dub přírodní - horizontální, borovice finská - horizontální

## B2

### BEZPEČNOSTNÍ DVEŘE B2

#### Vlastnosti:

- možno osadit do stávající ocelové zárubně! (více informací v průvodní dokumentaci)
- rozteč zámku 90 mm
- tloušťka dveří 44 mm
- třída požární odolnosti EI 30
- bezpečnostní třída RC2
- vícebodový bezpečnostní zámek K119
- zvukový útlum 28 dB v zárubni s těsněním a prahem s těsněním

**Termín výroby:** 6 týdnů

#### jednokřídlé plné

60, 70, 80, 90	CPL standard	8180
	CPL premium	8500
	CPL special	8800
Kukátko		260
<b>Ocelová zárubeň B2 (cena bez slevy):</b>		
na tloušťku zdi		
100 mm		*2600
150 mm		*2900
101–149 mm		*3100
151–250 mm		*3500
251–300 mm		*3800



## B3

### BEZPEČNOSTNÍ DVEŘE B3

#### Vlastnosti:

- pouze v kompletu s ocelovou zárubní B3!
- rozteč zámku 72 mm
- tloušťka dveří 41 mm
- třída požární odolnosti EI 30
- bezpečnostní třída RC3
- vícebodový bezpečnostní zámek FAB X57
- zvukový útlum 32 dB v zárubni s těsněním a prahem s těsněním

**Termín výroby:** 6 týdnů

#### jednokřídlé plné

60, 70, 80, 90	CPL standard	9860
	CPL premium	10180
	CPL special	10480
Kukátko		260
<b>Ocelová zárubeň B3 (cena bez slevy):</b>		
na tloušťku zdi		
100 mm		*3200
150 mm		*3300
101–149 mm		*3700
151–250 mm		*3900
251–300 mm		*4200



## KLIMA

### KLIMA DVEŘE

do vlhkých a klimaticky náročných podmínek! Určeny do ocelové zárubně!



šíře		
<b>jednokřídlé</b>		
60, 70, 80, 90	CPL standard	5200
	CPL premium	5520
	CPL special	5820

#### Vlastnosti:

- min. teplota 10°C, max. teplota 28°C,
- max. rozdíl teplot vně a uvnitř 10°C.
- min. vlhkost vzduchu 30 % ,
- max. vlhkost vzduchu 65 % .
- rozteč zámku 72 mm

**Termín výroby:** 6 týdnů

## PROTIHLUKOVÉ PROTIPOŽÁRNÍ

### PROTIHLUKOVÉ PROTIPOŽÁRNÍ DVEŘE

šíře		
<b>jednokřídlé</b>		
60, 70, 80, 90	CPL standard	5300
	CPL premium	5620
	CPL special	5920
PADACÍ LIŠTA (bez slevy) *600		
<b>Hodnoty útlumu:</b>		
	kovová zárubeň	obložková zárubeň
práh s těsněním	35 dB	35 dB
padací lišta	34 dB	34 dB

**Vlastnosti:** do protipožární ocelové nebo obložkové protipožární zárubně s těsněním padací lišta je standardní součástí dveří! Práh není součástí dodávky. Rozteč zámku 72 mm.

**Termín výroby:** 6 týdnů



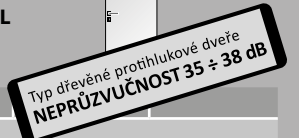
## PROTIHLUKOVÉ

### PROTIHLUKOVÉ DVEŘE POUZE PLNÉ HLADKÉ S PVRCHEM CPL

šíře		
<b>jednokřídlé</b>		
60, 70, 80, 90	CPL standard	3190
	CPL premium	3490
	CPL special	3790
100, 110 - příplatek		+700
PADACÍ LIŠTA (bez slevy) *600		
<b>Hodnoty útlumu:</b>		
	kovová zárubeň	obložková zárubeň
práh s těsněním	37 dB	38 dB
padací lišta	35 dB	37 dB

**Vlastnosti:** do obložkové nebo kovové zárubně s těsněním. Možno dokoupit padací lištu. Práh není součástí dodávky. Rozteč zámku 72 mm.

**Termín výroby:** 6 týdnů




## PROSKLENÉ PROTIPOŽÁRNÍ

Standardně osazeny zámkem FAB, vložka není součástí dodávky. Rozteč zámku 72 mm.

**Termín výroby:** 6 týdnů


CPL special - příplatek +300 jednokřídlé +600 dvoukřídlé k ceně CPL premium.

### 1/3




šíře	CPL standard		CPL premium	
	EW30	EI30	EW30	EI30
	sklo 7 mm	sklo 17 mm	sklo 7 mm	sklo 17 mm
<b>jednokřídlé</b>				
<b>60, 70, 80</b>	10800	13500	11120	13820
<b>90</b>	11700	14900	12020	15220
<b>110</b>	13200	17300	13520	17620
<b>dvoukřídlé</b>				
<b>125</b>	20500	24100	21140	24740
<b>145</b>	21400	26200	22040	26840
<b>160</b>	21900	27500	22540	28140
<b>180</b>	23400	29500	24040	30140

### VERTIKA




šíře	CPL standard		CPL premium	
	EW30	EI30	EW30	EI30
	sklo 7 mm	sklo 17 mm	sklo 7 mm	sklo 17 mm
<b>jednokřídlé</b>				
<b>60, 70, 80</b>	10350	12850	10670	13170
<b>90</b>	10350	12850	10670	13170
<b>110</b>	11850	14350	12170	14670
<b>dvoukřídlé</b>				
<b>125</b>	21735	26985	22375	27625
<b>145</b>	21735	26985	22375	27625
<b>160</b>	21735	26985	22375	27625
<b>180</b>	21735	26985	22375	27625

### VERTIKUS




šíře	CPL standard		CPL premium	
	EW30	EI30	EW30	EI30
	sklo 7 mm	sklo 17 mm	sklo 7 mm	sklo 17 mm
<b>jednokřídlé</b>				
<b>60, 70, 80</b>	8750	10950	9070	11270
<b>90</b>	8750	10950	9070	11270
<b>110</b>	10250	12450	10570	12770
<b>dvoukřídlé</b>				
<b>125</b>	18375	22995	19015	23635
<b>145</b>	18375	22995	19015	23635
<b>160</b>	18375	22995	19015	23635
<b>180</b>	18375	22995	19015	23635

### 2/3





šíře	CPL standard		CPL premium	
	EW30	EI30	EW30	EI30
	sklo 7 mm	sklo 17 mm	sklo 7 mm	sklo 17 mm
<b>jednokřídlé</b>				
<b>60, 70, 80</b>	14400	18300	14720	18620
<b>90</b>	15600	21800	15920	22120
<b>110</b>	18200	25900	18520	26220
<b>dvoukřídlé</b>				
<b>125</b>	22900	29900	23540	30540
<b>145</b>	25200	34500	25840	35140
<b>160</b>	28800	39200	29440	39840
<b>180</b>	31200	43500	31840	44140


# Kování


Štítové kování:		
	LUCKA dozická se štítem	106
	cyindrická se štítem	106
	barva bílá, šedá	


Rozetové kování:		
	LENKA Nerez dozická kulatá rozeta	296
	cyindrická kulatá rozeta	296
	WC kulatá rozeta	480


	BERTA Nerez dozická kulatá rozeta	296
	cyindrická kulatá rozeta	296
	WC kulatá rozeta	480


	MARTA Nerez dozická kulatá rozeta	296
	cyindrická kulatá rozeta	296
	WC kulatá rozeta	480


	TRIGI Nerez dozická kulatá rozeta	430
	cyindrická kulatá rozeta	430
	WC kulatá rozeta	760


	MEGAN Nerez koule/klika	980
	dozická nebo cylindrická kulatá rozeta	540
	dozická nebo cylindrická čtvercová rozeta	760


	SENZA Nerez WC kulatá rozeta	870
	WC čtvercová rozeta	1 270
	dozická čtvercová rozeta	980


	ENTERO Nerez cylindrická čtvercová rozeta	980
	WC čtvercová rozeta	1 380
	dozická čtvercová rozeta	1 310

	BURAK SNI cylindrická čtvercová rozeta	1 310
	WC čtvercová rozeta	1 970
	dozická kulatá rozeta	1 060

	GARANTI SNI cylindrická kulatá rozeta	1 060
	WC kulatá rozeta	1 570
	dozická čtvercová rozeta	1 240

	ENTERO SNI cylindrická čtvercová rozeta	1 240
	WC čtvercová rozeta	1 860
	dozická čtvercová rozeta	2 040

	ENTERO SNI cylindrická čtvercová rozeta	2 040
	WC čtvercová rozeta	2 630
	dozická čtvercová rozeta	2 040

Kování s plochou rozetou:		
	LUSY Nerez dozická plochá kulatá rozeta	1 080
	cyindrická plochá kulatá rozeta	1 080
	WC plochá kulatá rozeta	1 640

Bezpečnostní kování:		
	LUSY Nomura klika/klika	2 740
	LUSY Nomura klika/madlo (nutné specifikovat orientaci - pravá/levá)	2 740

# Atypické úpravy

Kukátko včetně osazení do dveří	260
Příplatek za bezfalcovou úpravu dveří a obložkové zárubně se skrytými panty	*2500
Dvoudekorové dveře (pouze stejný typ povrchového materiálu)	*500
Příplatek za rozdílný dekor rámečku oproti dveřím	*250
Úprava dveří pro dveřní zavírač (pouze ke konstrukci PLUS)	*200
Přidaný vlys do rámu dveří (nahore nebo dole)	*200
Úprava dveří pro dveřní zavírač + madlo + okopový plech pouze dveře plné a 1/3	*300
Dveře bez vrtání/bez zádlabu/bez zámku/bez skla	ceníková cena dokončených dveří
Konstrukce PLUS (masivní rám, celokovový zámek, DTD výplň)	*180 k ceně dveří s DTD

## Atypické rozměry

### Interiérové dveře – plně hladké:

příplatek 60 % k ceníkové ceně (výška dveří 190–211, šířka 55–110)

příplatek 30 % k ceníkové ceně (výška dveří 201, 7 a 209, 7 – tedy 203 a 211 s falcem)

Jiné rozměry na dotaz.

### Interiérové dveře – plně profilované:

příplatek 60 % k ceníkové ceně (výška dveří ± 2cm k standardní výšce, šířka dveří ± 1,5 cm ke standardním šířkám). Jiné rozměry na dotaz podle požadovaného typu profilovaných dveří.

### Interiérové dveře – prosklené, protipožární a speciální:

atypické rozměry pouze na dotaz

### Zárubně:

atypická výška do 210 cm	příplatek +300 Kč *bez slevy
atypická výška nad 210 cm	příplatek 100 % ze základní ceny
atypická šířka	příplatek +300 Kč *bez slevy
ostění větší než 30 cm	příplatek + 30 Kč *bez slevy za každý cm nad 30 cm

## Asymetrické dělení dvoukřídlych dveří

Příplatek 60 % k základní ceně pasivního křídla, pokud má jiný, než standardní rozměr 60, 70, 80, 90.

(základní cena pasivního křídla = cena požadovaných dvoukřídlych dveří minus cena jednokřídlych dveří).

## Doplňky (\*bez slevy)

FAB cylindrická vložka (rozměr 30 + 35)	*92
Samostatný zámek – dozický, vložkový, WC	*100
Samostatný zámek s kovovou střílkou a závorou	*100
Samostatné kukátko	*99
Bezpečnostní sklo TŘÍDA 1 – tvrzené (všechny typy)	*300
Magnetický zámek (dozický nebo WC – rozteč 90; vložkový – rozteč 85)	*492
Alu větrací mřížka 480 x 80 mm (pár) do dveří	*550
Větrací mřížka do dveří 460 x 135 mm (plast) – barvy bílá, šedá, hnědá, dub, javor, olše	*300
Vzdušníky do dveří (plast) – cena za sadu/křídlo	*145
Okopový plech 200mm s výsekem (nerez) – jedna strana dveří	*350
Okopový plech 200mm plný (nerez) – jedna strana dveří	*300
Dveřní zavírač FAB SMART (protipožární)	*900

## Světlíky a nadsvětlíky, kouřotěsné dveře

Kontaktujte obchodní oddělení pro individuální nacenění.

## Přepavné

Na pobočku distributora (přímý odběratel)	*59
Dalšímu odběrateli distributora	
– 20 a více kusů	*59
– 19 a méně kusů	*99
Bezpečnostní zárubeň B2, B3	*150

Při množství menším než 10 kusů – bez garance potvrzeného termínu (telefonická dohoda). Příslušenství ke dveřím (kování atd.) je zaváženo pouze s dveřmi. Ceny v Kč bez DPH. Změny cen vyhrazeny. Na položky označené \* se nevztahuje sleva.

# M MASONITE

Masonite CZ spol. s r.o., Hruškové Dvory 82, CZ – 586 02 Jihlava  
 spojovatelka: +420 567 121 411 • prodej: +420 567 121 428  
 e-mail: czechinfo@masonite.com, objednávky: czorders@masonite.com  
 reklama: reklamace@masonite.com  
 www.masonite.cz